

# Tips en Trucs voor de montage van ClickFit.

1.

Als alle dakhaken geplaatst zijn, is het handig om alle dakhaken even in te spuiten met een glijmiddel. Bijvoorbeeld siliconen spray of teflon spray, dit komt niet precies. Hierdoor klikt de montagerail veel soepeler op de dakhaken.




2.

Zorg dat de montagerail en de dakhaak goed uitgelijnd zijn ten opzichte van elkaar en de montagerail goed op de dakhaak gepositioneerd is.


Het is handig om bij het klikken een houten klosje of een platte beitel of iets degelijks onder de dakhaak te doen, hierdoor klikt de montagerail er gemakkelijker in.




Bovenaanzicht - goed



Bovenaanzicht - niet goed



Vooraanzicht - goed



Vooraanzicht - niet goed

